


DESKOWANIE ŚCIENNE PRIMO 270

Uniwersalny zestaw
dla budownictwa
kubaturowego

**OFERTA
SPRZEDAŻY**



WYTRZYMAŁOŚĆ

Dopuszczalne parcie
betonu do 60 kN/m²

NIEWIELKI CIĘŻAR

Wybrane elementy
do montażu ręcznego

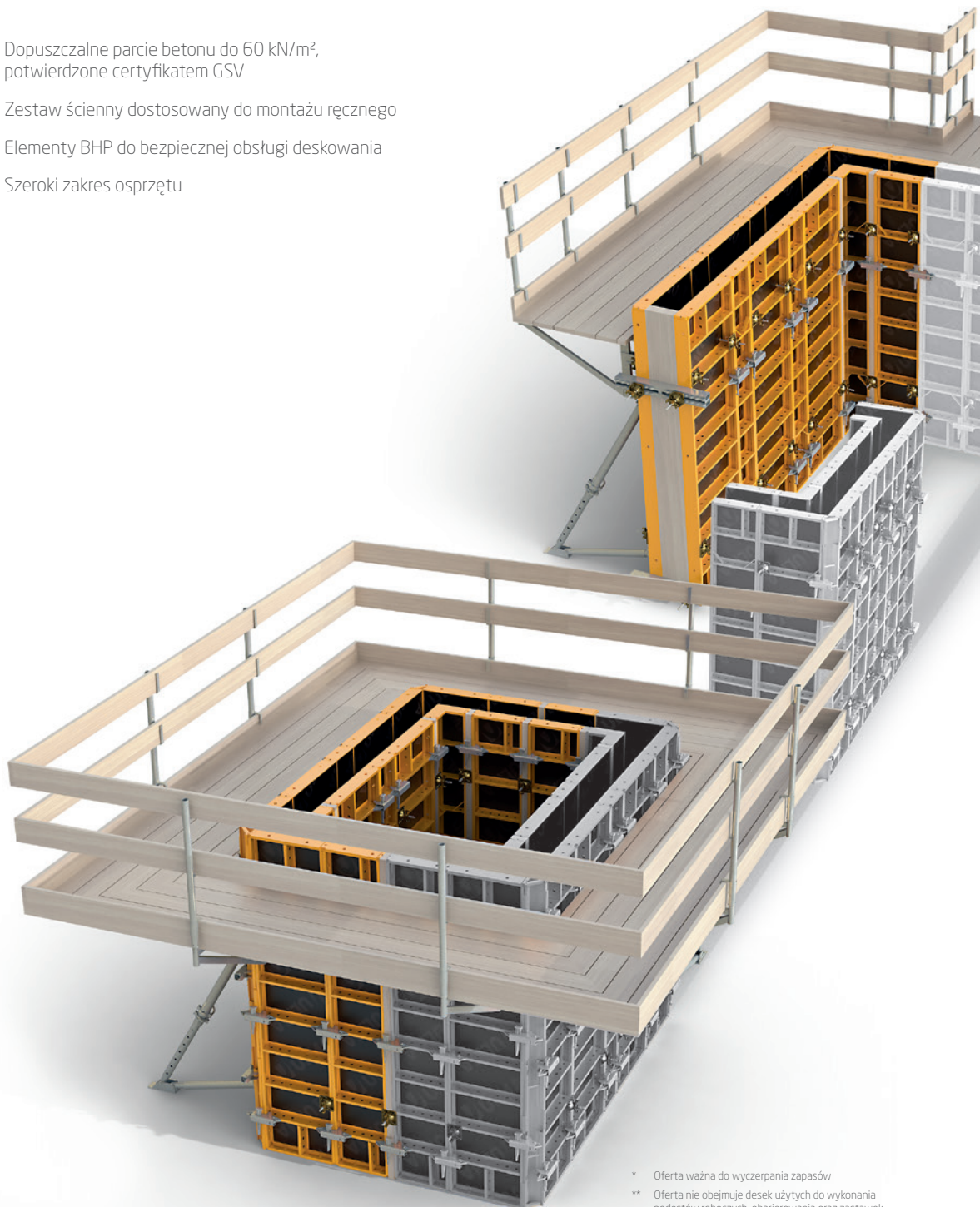
BEZPIECZEŃSTWO

Elementy zabezpieczające
i szeroki zakres osprzętu

DESKOWANIE ŚCIENNE PRIMO 270

ZESTAW DO REALIZACJI SZACHTU BĄDŹ ŚCIANY ORAZ DWÓCH SŁUPÓW

- Dopuszczalne parcie betonu do 60 kN/m², potwierdzone certyfikatem GSV
- Zestaw ścienny dostosowany do montażu ręcznego
- Elementy BHP do bezpiecznej obsługi deskowania
- Szeroki zakres osprzętu



* Oferta ważna do wyczerpania zapasów

** Oferta nie obejmuje desek użytych do wykonania podestów roboczych, obarierowania oraz zastawek czołowych

*** Rysunki mają charakter poglądowy



2 KOMPLETY DESKOWANIA SŁUPOWEGO PRIMO 270

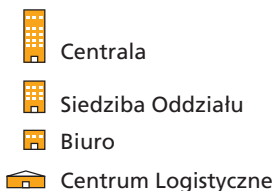
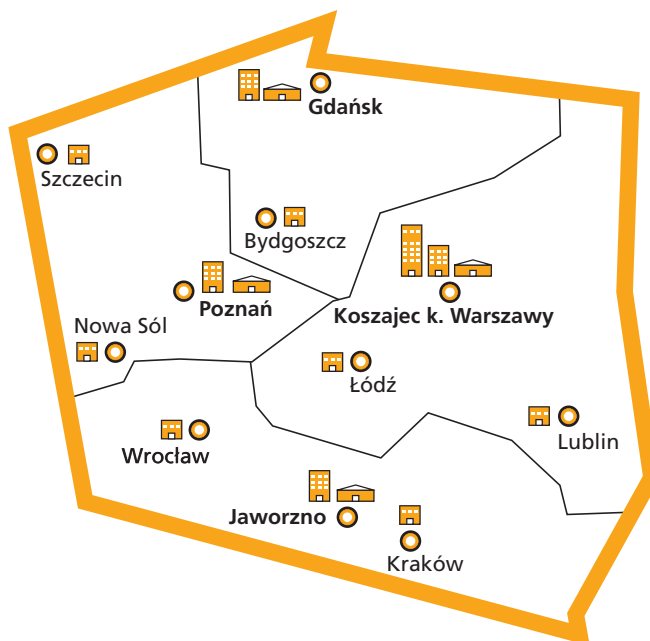
KOD	NAZWA ELEMENTU	ILOŚĆ EL.	WAGA JEDN. ELEMENTU [kg]
ELEMENTY PODSTAWOWE			
P100610	PŁYTA UNIW. 75x270 PR	8	106,60
P100632	ŚCIĄG CZOŁOWY 280 PR	16	0,75
P046040	NAKRĘTKA PRZEGUBOWA 15	16	1,24
ELEMENTY DO PIONOWANIA DESKOWANIA			
P100240	GŁOWICA PODPORY PIONUJĄCEJ PR	12	1,95
P100245	STOPA PODPORY PIONUJĄCEJ PR	6	2,95
P100215	PODPORA PIONUJĄCA RV 86-150 PR	6	6,40
P100225	PODPORA PIONUJĄCA 185-320 PR	6	17,65
P100250	SWORZEŃ MOCUJĄCY PR	24	0,20
P047303	ZAWLECZKA SPRĘŻYSTA 3	24	0,02
ELEMENTY DO ZABEZPIECZEŃ			
P100286	WSPORNIK PODESTU ROB. II PR	8	14,25
P100280	SŁUPEK PORĘCZY SP110 PR	8	4,80
WAGA ZESTAWU: 1 227,72 kg			

ZESTAW DESKOWANIA PRIMO 270

KOD	NAZWA ELEMENTU	ILOŚĆ EL.	WAGA JEDN. ELEMENTU [kg]
ELEMENTY PODSTAWOWE			
P100465	PŁYTA 75x270 PR	8	93,30
P100470	PŁYTA 60x270 PR	8	82,20
P100475	PŁYTA 45x270 PR	8	72,00
P100480	PŁYTA 30x270 PR	4	53,80
P100712	NAROŻNIK WEWN. 30x270 PR	4	87,50
P100701	NAROŻNIK ZEWN. 270 PR	4	30,60
P100200	UCHWYT TRANSPORTOWY PRIMO	2	7,55
P100750	ZAMEK Z-5 PR	108	3,45
P046007	ŚCIĄG DW15/75	28	1,12
P046049	NAKRĘTKA ŚCIĄGU STAŁA 110	56	0,87
ELEMENTY DO PIONOWANIA DESKOWANIA			
P100240	GŁOWICA PODPORY PIONUJĄCEJ PR	8	1,95
P100245	STOPA PODPORY PIONUJĄCEJ PR	4	2,95
P100215	PODPORA PIONUJĄCA RV 86-150 PR	4	6,40
P100225	PODPORA PIONUJĄCA 185-320 PR	4	17,65
P100250	SWORZEŃ MOCUJĄCY PR	16	0,20
P047303	ZAWLECZKA SPRĘŻYSTA 3	16	0,02
ELEMENTY DO ZASTAWEK			
P100260	RYGIEL 80 PR	6	9,65
P046042	NAKRĘTKA ŚCIĄGU D75 PR	12	0,50
P100268	WALEC OPOROWY PR	12	0,40
P100632	ŚCIĄG CZOŁOWY 280 PR	12	0,75
ELEMENTY DO ZABEZPIECZEŃ			
P100286	WSPORNIK PODESTU ROB. II PR	8	14,25
P100280	SŁUPEK PORĘCZY SP110 PR	8	4,80
POWIERZCHNIA DESKOWANIA: 48,68 m² WAGA ZESTAWU: 3 492,60 kg			

ULMA Construcción Polska S.A.

Oddziały



// ODDZIAŁ CENTRUM

Biuro Warszawa
05-840 BRWINÓW
Koszajec 50
telefon: +48 22 506 72 50
faks: +48 22 814 31 31

Biuro Łódź
94-251 ŁÓDŹ
ul. Omlotowa 12/14
telefon: +48 42 666 73 20
faks: +48 42 650 03 25

Biuro Lublin
20-327 LUBLIN
ul. Wrońska 2
telefon: +48 81 749 72 90
faks: +48 81 744 04 90

// ODDZIAŁ PÓŁNOC

Biuro Gdańsk
80-298 GDAŃSK
ul. Budowlanych 25
telefon: +48 58 522 78 00
faks: +48 58 667 02 04

Biuro Bydgoszcz
85-065 BYDGOSZCZ
ul. Chodkiewicza 19
telefon: +48 52 323 76 80
faks: +48 52 345 25 65

// ODDZIAŁ ZACHÓD

Biuro Poznań
61-317 POZNAŃ
ul. Ostrowska 484
telefon: +48 61 838 75 30
faks: +48 61 863 01 60

Biuro Nowa Sól
67-100 NOWA SÓL
ul. Inżynierska 8
telefon: +48 68 376 77 60
faks: +48 22 814 31 31

Biuro Szczecin
70-676 SZCZECIN
ul. Gerarda Merkatora 7
telefon: +48 91 485 77 30
faks: +48 91 462 53 11

// ODDZIAŁ POŁUDNIE

Biuro Jaworzno
43-603 JAWORZNO
ul. Wysoki Brzeg 25
telefon: +48 32 615 73 70
faks: +48 32 353 33 91

Biuro Kraków
30-709 KRAKÓW
ul. Stoczniovców 3
telefon: +48 32 615 73 70
faks: +48 12 262 05 65

Biuro Wrocław
54-204 WROCŁAW
ul. Legnicka 50
telefon: +48 71 391 76 30
faks: +48 71 367 30 90



00F002PLM

// CENTRALA FIRMY

ULMA Construcción Polska S.A.
05-840 BRWINÓW
Koszajec 50
telefon: +48 22 506 72 76
faks: +48 22 814 31 31



www.ulmaconstruction.pl

